

Tendencias Salariales

2da. Edición - 2019



Septiembre 2019

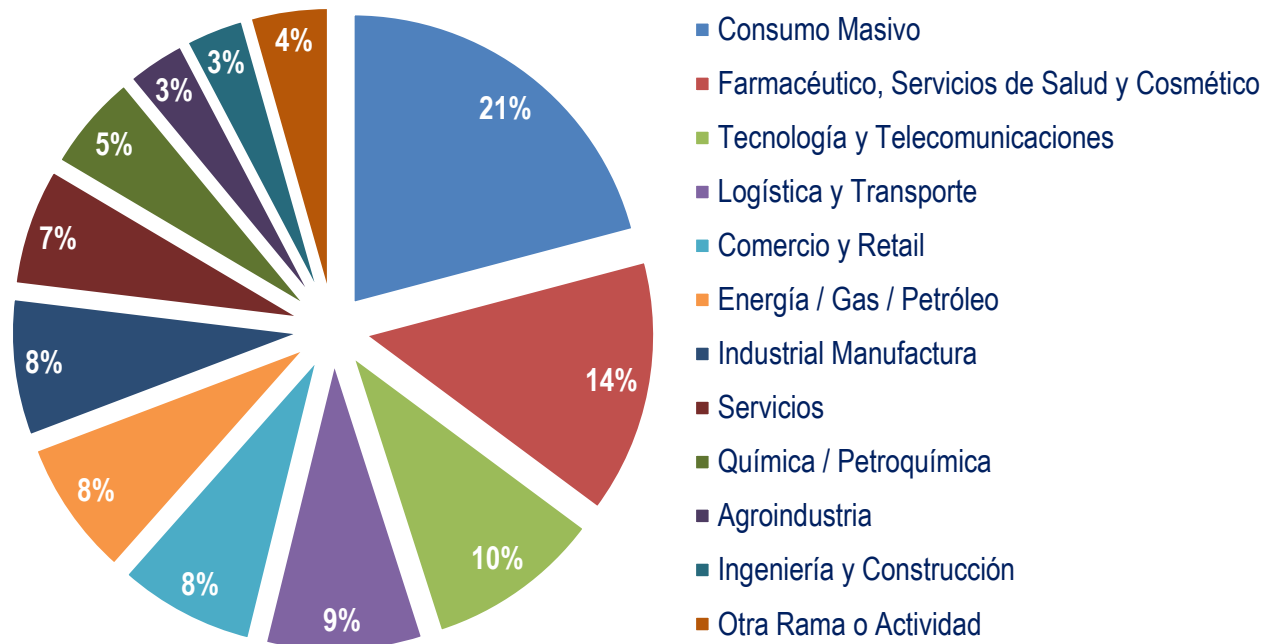


Introducción

2

Durante el mes de Julio, **Dantas Consultores** realizó un relevamiento online con Directores, Gerentes, Jefes y Analistas Sr. de RR.HH. pertenecientes a empresas de distintas dimensiones y rubros para indagar acerca de las tendencias salariales 2019.

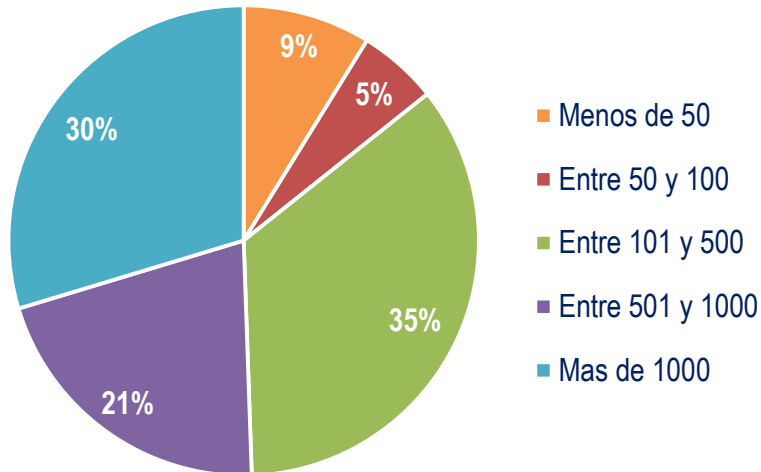
La muestra quedó constituida por un total de 137 empresas, representada en los siguientes sectores:



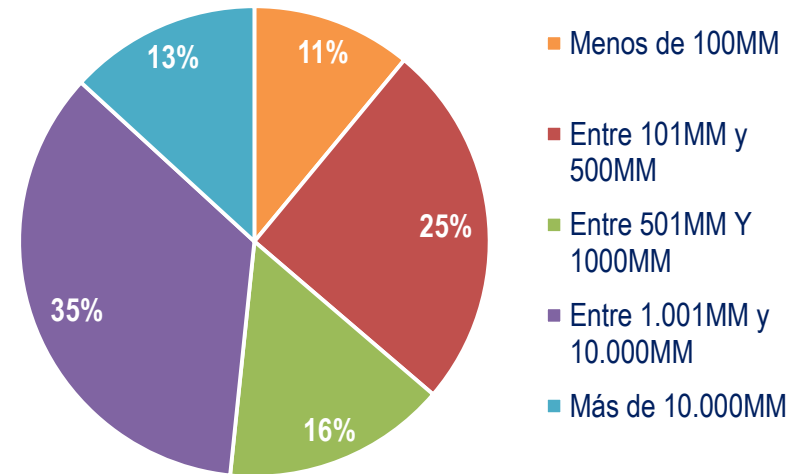


Información General de la Muestra

Dotación



Facturación en \$ MM (*)



*Millones de Pesos Argentinos



Mes	2018		2019	
	%	Acumulado	%	Acumulado
Enero	1,8	1,8	2,9	2,9
Feb	2,4	4,2	3,8	6,8
Marzo	2,3	6,6	4,7	11,8
Abril	2,7	9,5	3,4	15,6
Mayo	2,1	11,8	3,1	19,6
Junio	3,7	16,0	2,7	22,8
Julio	3,1	19,6	2,2	25,5
Agosto	3,9	24,2	-:-	-:-
Septiembre	6,5	32,3	-:-	-:-
Octubre	5,4	39,4	-:-	-:-
Noviembre	3,2	43,9	-:-	-:-
Diciembre	2,6	47,6	-:-	-:-
Acumulado:	47,6 %		25,5 %	

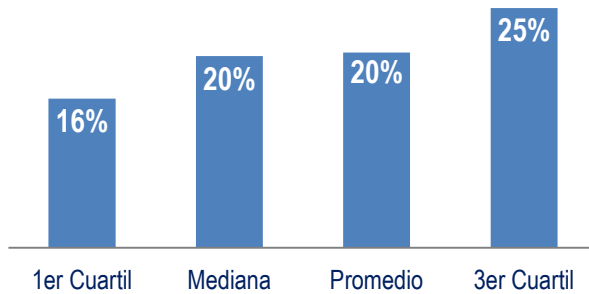
*Datos: Instituto Nacional de Estadística y Censos

Ajustes Salariales Otorgados: 1er. Semestre 2019

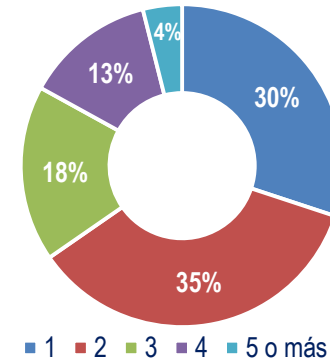


5

% de Incremento

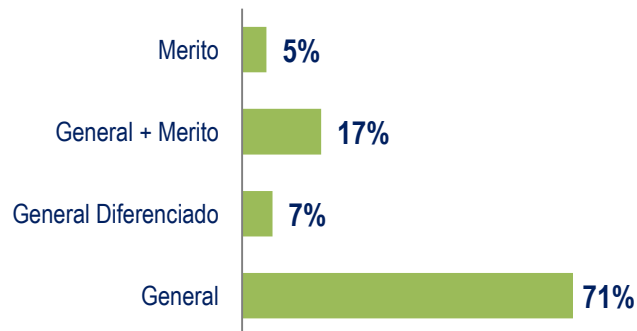


Cantidad de Ajustes

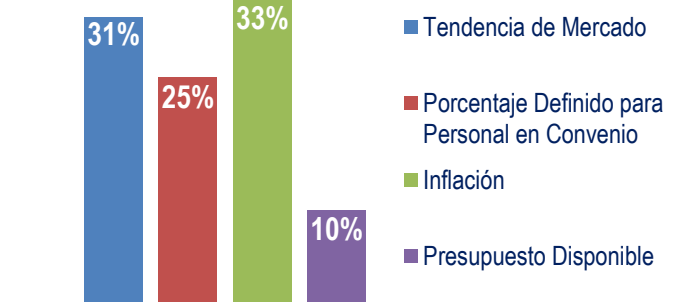


93%
Empresas

Modalidades de Ajustes



Criterio de Ajustes

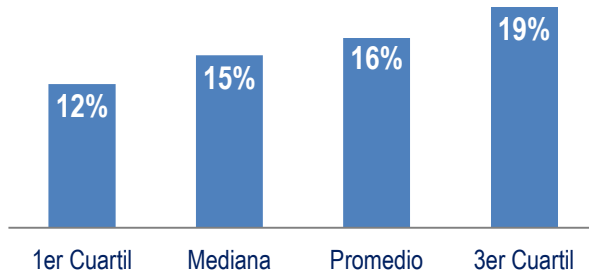




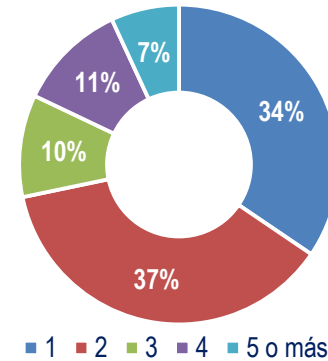
Ajustes Salariales Previstos: 2do. Semestre 2019

6

% de Incremento

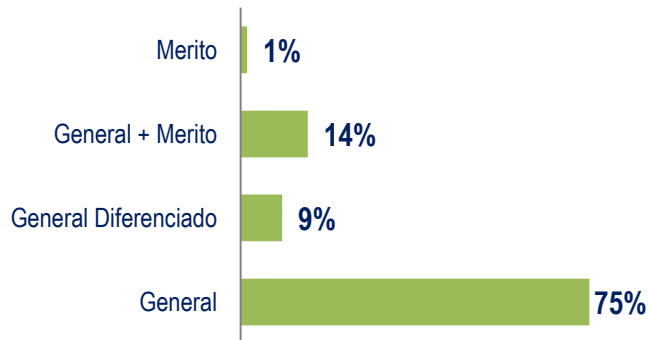


Cantidad de Ajustes

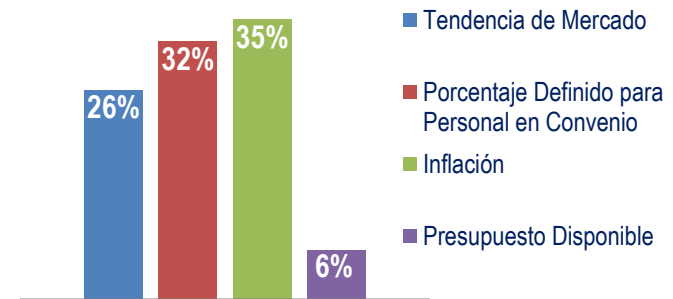


**97%
Empresas**

Modalidades de Ajustes



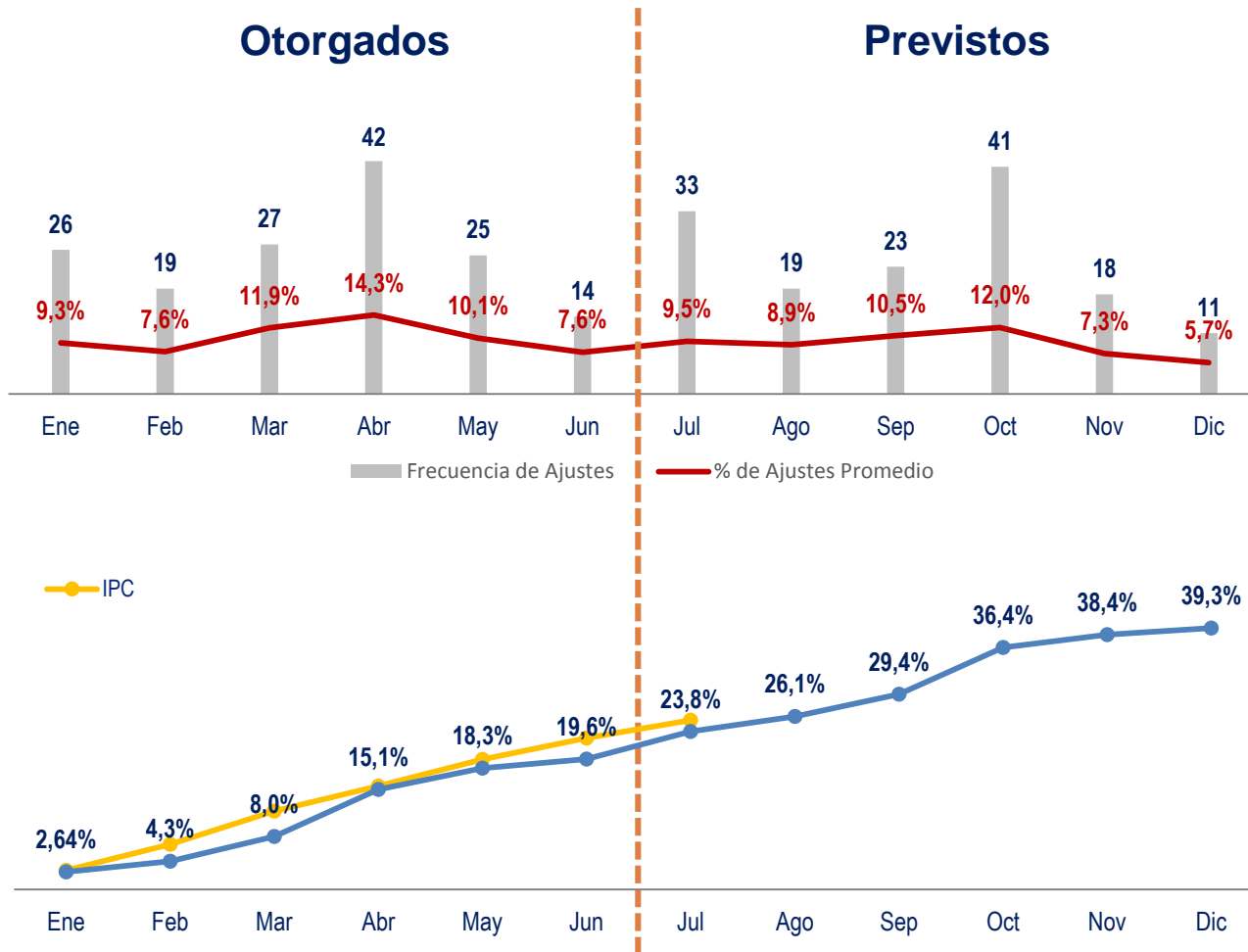
Criterio de Ajustes





Proyección de Ajustes Salariales Total Año 2019

7



Frecuencia de Ajustes Salariales (Informados)

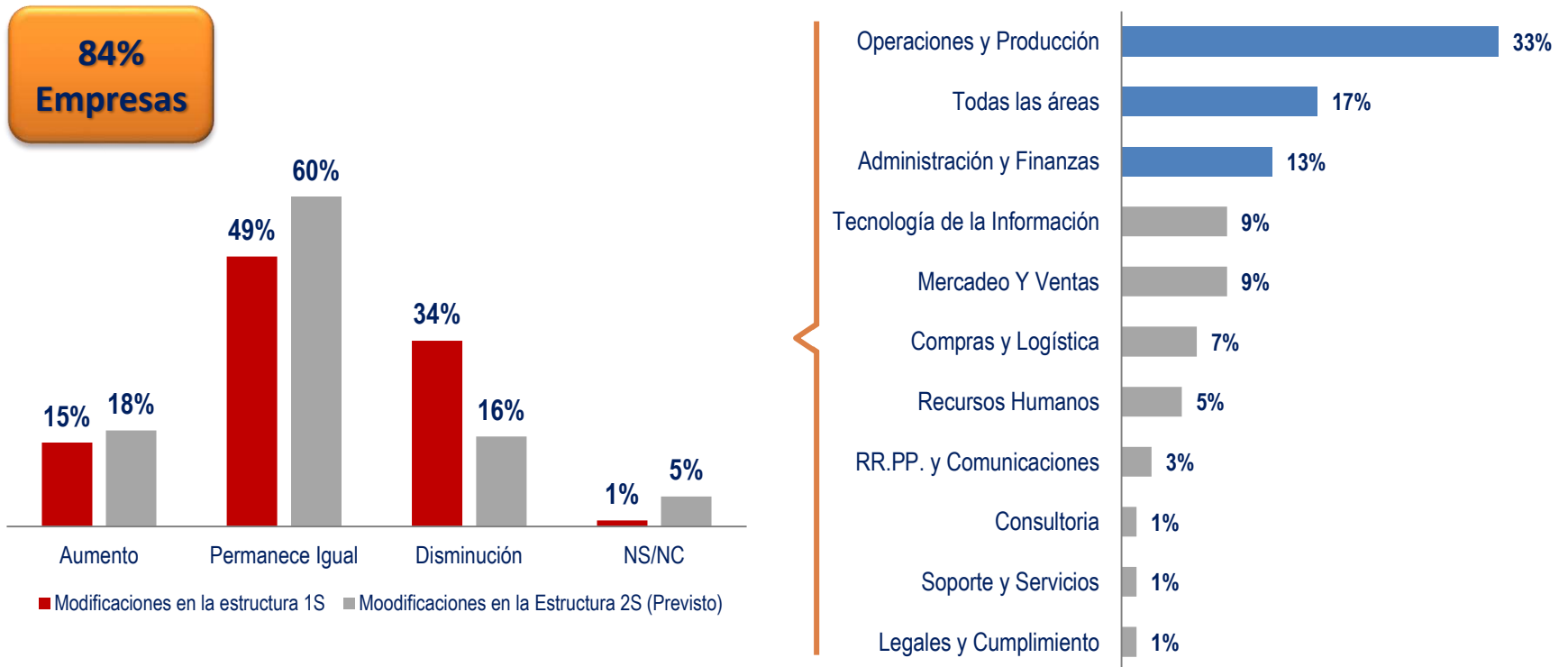
Ajustes Salariales Acumulados (Mercado)



Dotación

8

Modificaciones en la dotación de las empresa durante el 1er. Semestre de 2019 y Previstas para el 2do. Semestre 2019:





Pago Variable

9

Resultados del último ejercicio del Pago Variable (86% de las empresas):





dantas
consultores

Estrategias y soluciones
de Recursos Humanos